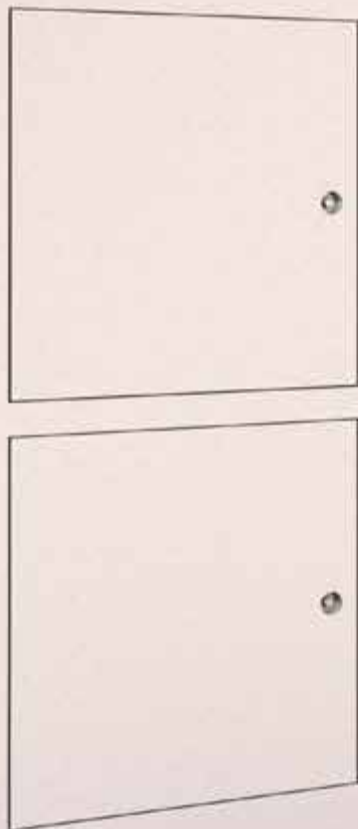


# ERLUS Designtüren – die dezente Lösung für Ihren Wohnraum

PRODUKTBLATT



**ERLUS** 

Qualität aus Deutschland

# Die neue Kaminfußausbildung mit einer Front, die nahezu unsichtbar ist: ERLUS Designtüren – hochwertig und funktional.

Jeder Schornstein benötigt einen Schornsteinfuß mit einer Putztür für den Schornsteinfeger und einem Zugang zum Kondensatablauf. Befindet sich der Schornsteinfuß im Wohnraum, wünschen Bauherren dafür nahezu unsichtbare Türen. Deshalb hat ERLUS die neuen Designtüren entwickelt. Sie können bauseits in Farbe und Struktur der Wand angeglichen und anschließend in den montierten Rahmen eingesetzt werden. Es bleibt nur noch eine Schattenfuge sichtbar.

Die Designtüre gibt es als Doppelrahmenkonstruktion für den Schornsteinfuß und als Einzelrahmenkonstruktion (ideal für eine Putztür, z.B. im Obergeschoss).



## Designtüren erhältlich für diese ERLUS Schornsteinsysteme und Ausführungsvarianten

ERLUS LAF-Premiumschornsteine		ERLUS Leistungsschornsteine	
Geschosshoch	Montage System:	Geschosshoch	Montage System:
SL 16 und SL 16 (LIV)	L 16 und L 16 (LIV)	S 18	CI 18
SL 18 und SL 18 (LIV)	L 18 und L 18 (LIV)	S 20	CI 20
SL 20 und SL 20 (LIV)	L 20 und L 20 (LIV)	S 25	CI 25

**ERLUS Designtüren sind optional und gegen Aufpreis erhältlich!**

### Design-Doppeltür (Bild 1a und 1b)

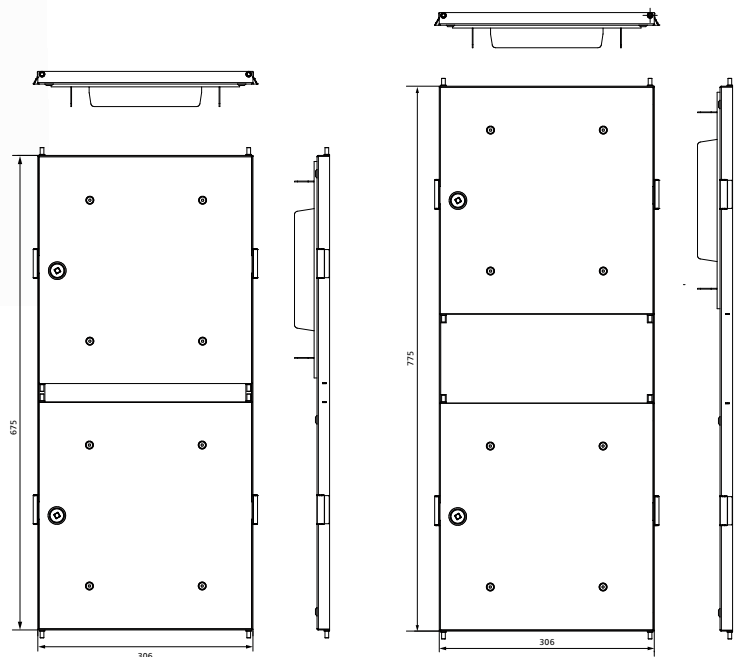
- Design-Doppeltürrahmen mit je einer Öffnung für die Kondensattür und für die Putztür, inkl. Befestigungsset. Auf Wunsch ist der Rahmen bereits am Fertigfuß, bzw. Geschosshohen Grundelement vormontiert.
- Design-Putztür-Türblatt inkl. Befestigungsatz (Rechts-/ Linksanschlag möglich)
- Design-Kondensattür-Türblatt inkl. Befestigungsatz (Rechts-/ Linksanschlag möglich)

### Design-Putztür (Bild 2)

- Design-Putztürrahmen mit einer Öffnung für die Putztür, inkl. Befestigungsset. Kann auch als „obere Putztüre“ verwendet werden.
- Design-Putztür-Türblatt inkl. Befestigungsatz (Rechts-/ Linksanschlag möglich)

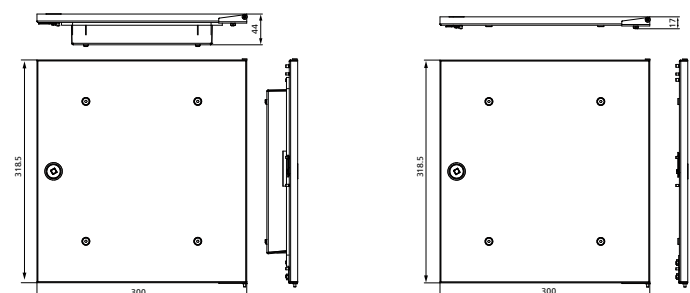
### Design-Kondensattür (Bild 3)

- Design-Kondensattürrahmen mit einer Öffnung für die Kondensattür, inkl. Befestigungsset
- Design-Kondensattür-Türblatt inkl. Befestigungsatz (Rechts-/ Linksanschlag möglich)



**Bild 1a:**  
Design-Doppeltür  
für LIV-Fuß

**Bild 1b:**  
Design-Doppeltür  
für Standardfuß



**Bild 2:**  
Design-Putztür

**Bild 3:**  
Design-Kondensattür

Übrigens: Wir haben bei der Entwicklung der Designtüren großen Wert darauf gelegt, dass die Türen nicht von Kinderhand geöffnet werden können. Die Türen lassen sich kindersicher mit dem klassischen Vierkantschlüssel des Schornsteinfegers öffnen. Die sichtbaren Schrauben können mit den mitgelieferten Abdeckkappen kaschiert werden.

### Einbauschritte

ERLUS Designtüren werden grundsätzlich direkt auf die Mantelsteinoberfläche montiert. Danach kann entweder verputzt werden, oder eine Gipskarton-Verkleidung angebracht werden.

Der Rahmen muss bei der Montage plan am Mantelstein aufliegen. Mörtelnasen müssen ggf. vorab entfernt werden. Bei werkseitig vormontiertem Rahmen (bei Geschosshohen Systemen und Fertigfuß ab Werk erhältlich) entfällt Schritt 1.

**1** Rahmen auf den Mantelsteinaussparungen aufsetzen und ausrichten, dabei Orientierung des Rahmens beachten (Putztüröffnung ist mit Zarge!). Bohrlöcher exakt anzeichnen. Mit einem 5 mm Steinbohrer und Anschlagsbegrenzung von 40 mm die Löcher vorbohren. Den Rahmen dann mit den mitgelieferten Betonschrauben plan befestigen (Achtung: Es sind keine Dübel für die mitgelieferten Schrauben 8 x 40 erforderlich!).

**2** Die Folie am Rahmen belassen – sie dient als Schutz beim Verputzen. Putz in der gesamten Dicke der Rahmens aufbringen. Die Türblätter und die Montagescharniere sind im Zubehörkarton enthalten und werden erst beim Verputzen der Anlage bzw. Malerarbeiten benötigt: Die Türblätter sind Trockenbauelemente, daher solange trocken lagern.

**3** Die verputzte Schornsteinoberfläche und die noch unmontierten Türblätter in gleicher Weise optisch vorbereiten (Struktur und Farbe). Wir empfehlen, die Türblätter mit Haftgrund vorzustreichen. Die mechanischen Elemente (Türschloss, Türriegel) während dieser Arbeiten sauber halten (abkleben).

**4** Schutzfolie vom Rahmen abziehen.

**5** Die Türen können mit Links- oder Rechtsanschlag montiert werden. Am Türblatt zunächst das untere Scharnier locker anschrauben und in den Rahmen einsetzen. Dann das obere Scharnier in den Rahmen setzen und das Türblatt einhängen. Mit den Muttern das Scharnier mit dem Türblatt verbinden. Vor dem Festziehen der Muttern Sitz der Tür prüfen und ggf. justieren.

### HINWEIS!

**Auch für die ERLUS Designtüren gilt: Abstände von Putztüren zu brennbaren Bauteilen gemäß Landesbauordnung und DIN-V 18160-1 sind einzuhalten!**



## ERLUS AG

Hauptstraße 106  
84088 Neufahrn/NB  
T 08773 180  
F 08773 1849113  
info@erlus.com  
www.erlus.com

## ERLUS Versandlogistik

T 08771 9602610  
F 08771 9602611  
versandlogistik@erlus.com

## Technische Fachberatung

T 08771 9602696  
F 08773 1849655

## Vertriebsbüro/ Auftragsannahme für Schornsteinsysteme

T 08771 9602648  
08771 9602649  
08771 9602652  
08771 9602653  
08771 9602654  
F 08773 1849655  
kaminbestellung@erlus.com



- Auslieferungslager
- Auslieferungslager und ERLUS Werk
- ERLUS Hauptverwaltung und Werk

## Werke, Auslieferungslager\*

### ERLUS AG

**Werk Ergoldsbach**  
**ERLUS Zentral-**  
**auslieferungslager**  
Industriestraße 7  
84061 Ergoldsbach

### ERLUS AG

**Werk Teistungen**  
Hundeshagener Straße 3  
37339 Teistungen  
T 036071 8260  
F 036071 82622

### Auslieferungslager Girnghuber GmbH

Ludwig-Girnghuber-Straße 1  
84163 Marklkofen  
T 08732 24216  
F 08732 24200

### Auslieferungslager Josef Hillemeir Baustoffe

Ludwig-Thoma-Straße 2  
86653 Monheim  
T 09091 90980  
F 09091 90985

### Auslieferungslager

**Michael Meindl**  
Gigling 1  
84550 Feichten  
T 08623 919602  
F 08623 919594

### Auslieferungslager

**Junghanns-Spedition**  
Ludwig-Kossuth-Straße 47  
01109 Dresden  
T 0351 88920994  
F 0351 8802614

### Auslieferungslager Menke Spezial-Transporte GmbH

Am Industriegelände 2  
14772 Brandenburg  
T 03381 765224  
F 03381 700367

### Auslieferungslager

**Baustoffe Ufer**  
Frießestraße 13  
02681 Kirschau  
T 03592 38250  
F 03592 382515

### Auslieferungslager

**Xaver März**  
Sportplatzstraße 50  
83673 Bichl  
T 08857 8307  
F 08857 8483

### Auslieferungslager

**Cargoes Logistics GmbH**  
Hahnenkammstraße 9  
63811 Stockstadt  
T 06027 7169972  
F 06027 7169980

### Auslieferungslager Allit Abgastechnik GmbH

Leopoldtagesstrecke 2-10  
66126 Saarbrücken  
T 06898 98160  
F 06898 981650

### Auslieferungslager

**G. Wigotzki**  
Gewerbestraße 4  
16727 Oberkrämer-Eichstädt  
T 03304 39640  
F 03304 396416

### Auslieferungslager

**Ritter Logistik GmbH**  
Ritter Logistik GmbH  
Tucheimer Straße 5  
39126 Magdeburg  
T 0391 5355530  
F 0391 5355535

**\* Geschosshohe  
Schornsteinsysteme nur  
ab Werk Ergoldsbach!**